

Totaal CO2 Verbruik per groep 2018

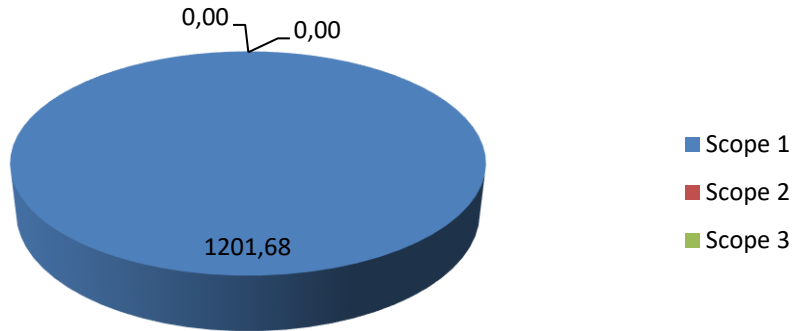
	CO2 Equivalent	CO2 percentage
Verwarming pand	9,77508	0,80%
Airco	0,004598	0,00%
Transport eigen	0,53741142	0,04%
Groot materieel	1185,80729	97,35%
Klein materieel	0,9042	0,07%
Smering	4,65569	0,38%
Gassen	16,45974	1,35%
Stroom	0	0,00%
Groene stroom	0	0,00%
Transport prive zakelijk	0	0,00%
Papier	0	0,00%
Drinkwater	0	0,00%
Afvalwater	0	0,00%
BSA ASI	0	0,00%
BSA Verbranding	0	0,00%
BA ASI	0	0,00%
BA Verbranding	0	0,00%
Huishoudelijk afval	0	0,00%
Glas	0	0,00%
GFT	0	0,00%
Papier en karton	0	0,00%
Olieafval	0	0,00%

	Waarden	Perc.
Scope 1	1201,68	100,00%
Scope 2	0,00	0,00%
Scope 3	0,00	0

Datum: 11-2-2019
Kenmerk: Dijkhof/CO2
Versie: 1.0

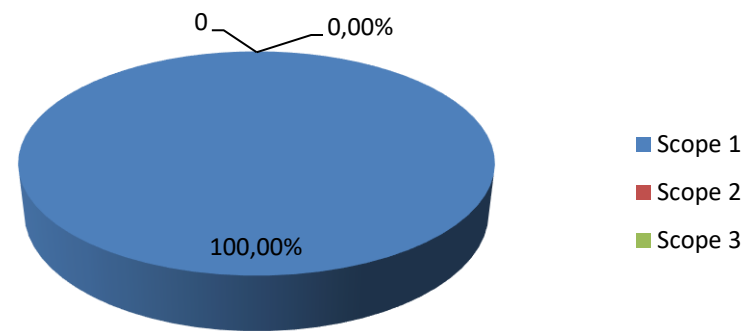
Kwantificering energiestromen in ton

CO₂

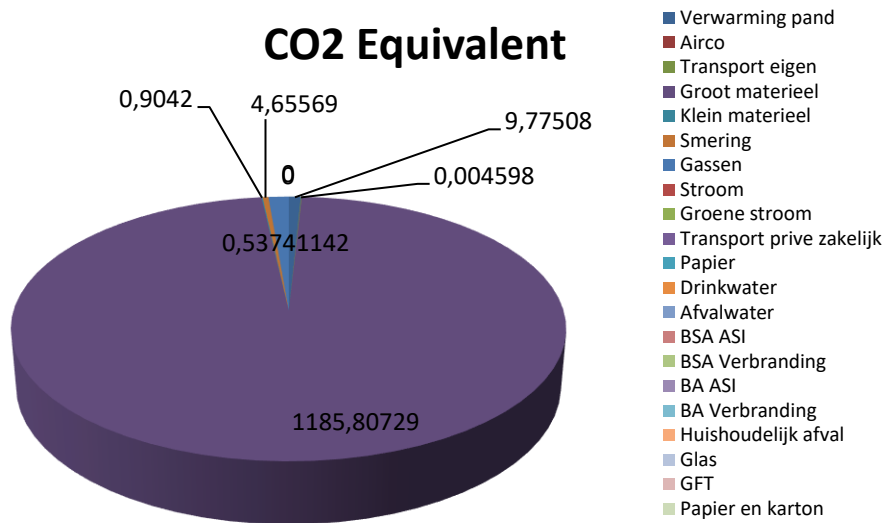


Kwantificering energiestromen in percentage

percentage



CO2 Equivalent



CO2 PERCENTAGE

