

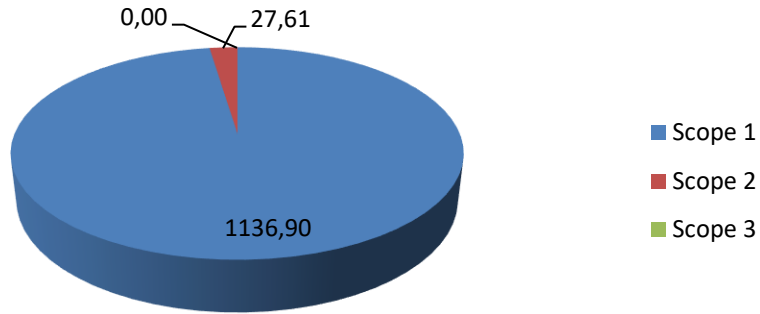
## Totaal CO2 Verbruik per groep 2016

	CO2 Equivalent	CO2 percentage
Verwarming pand	6,9741	0,60%
Airco	0,00000209	0,00%
Lassen	18,28962	1,57%
Transport eigen	0,77939736	0,04%
Groot materieel	1105,27047	94,91%
Klein materieel	0,9316	0,08%
Smering	4,65569	0,40%
Stroom	27,61495	2,37%
Groene stroom	0	0,00%
Transport prive zakelijk	0	0,00%
Papier	0	0,00%
Drinkwater	0	0,00%
Afvalwater	0	0,00%
BSA ASI	0	0,00%
BSA Verbranding	0	0,00%
BA ASI	0	0,00%
BA Verbranding	0	0,00%
Huishoudelijk afval	0	0,00%
Glas	0	0,00%
GFT	0	0,00%
Papier en karton	0	0,00%
Olieafval	0	0,00%
	Waarden	Perc.
Scope 1	1136,90	97,60%
Scope 2	27,61	2,37%
Scope 3	0,00	0,00%

Datum: 11-2-2019  
Kenmerk: Dijkhof/CO2  
Versie: 1.0

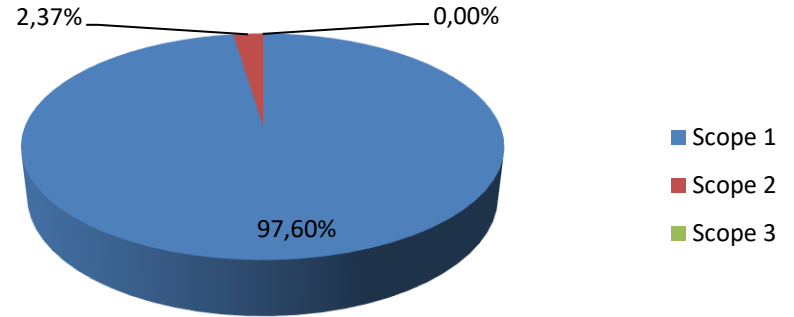
### Kwantificering energiestromen in ton

CO<sub>2</sub>

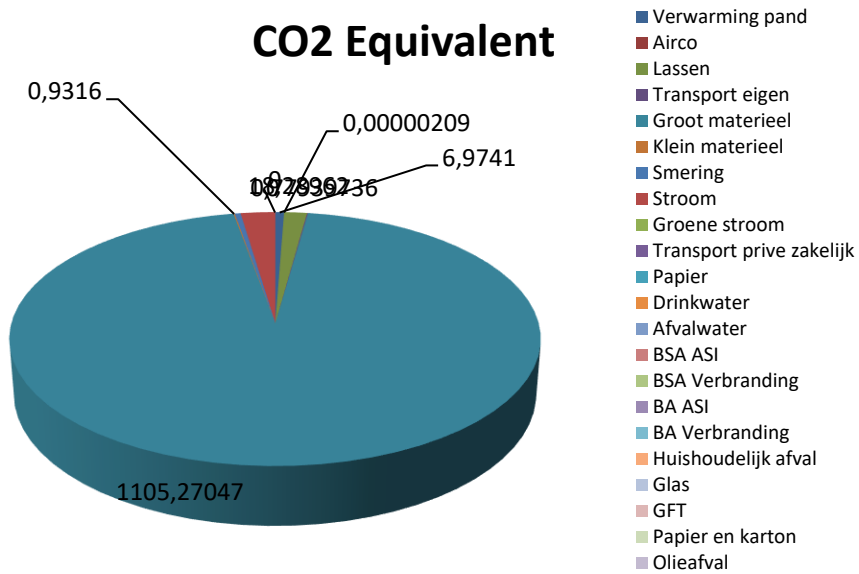


### Kwantificering energiestromen in

percentage



### CO2 Equivalent



### CO2 PERCENTAGE

